

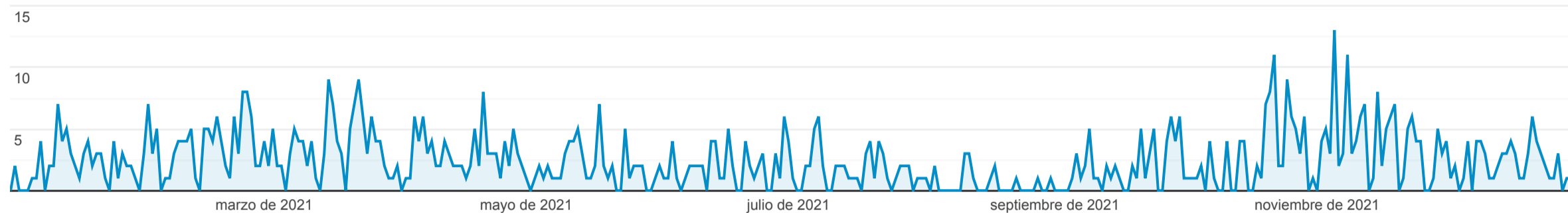
Resumen de la audiencia

1 ene 2021 - 31 dic 2021

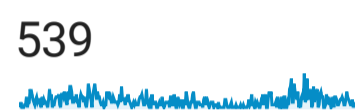
Todos los usuarios
100,00 % Usuarios

Resumen

● Usuarios



Usuarios



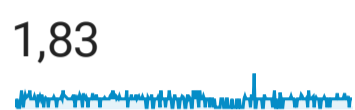
Usuarios nuevos



Sesiones



Número de sesiones por usuario



Vistas de una página



Páginas/sesión



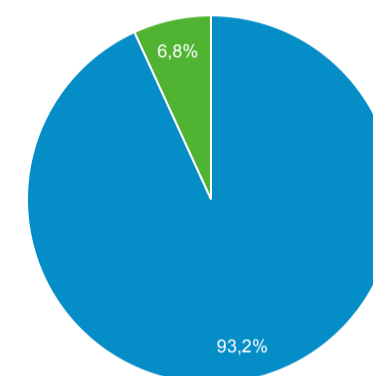
Duración media de la sesión



Porcentaje de rebote



■ New Visitor ■ Returning Visitor



País

Usuarios % Usuarios

País	Usuarios	% Usuarios
1. Spain	207	38,26 %
2. United States	194	35,86 %
3. Finland	27	4,99 %
4. China	24	4,44 %
5. Netherlands	24	4,44 %
6. France	15	2,77 %
7. Austria	13	2,40 %
8. Germany	6	1,11 %
9. United Kingdom	5	0,92 %
10. Indonesia	4	0,74 %

